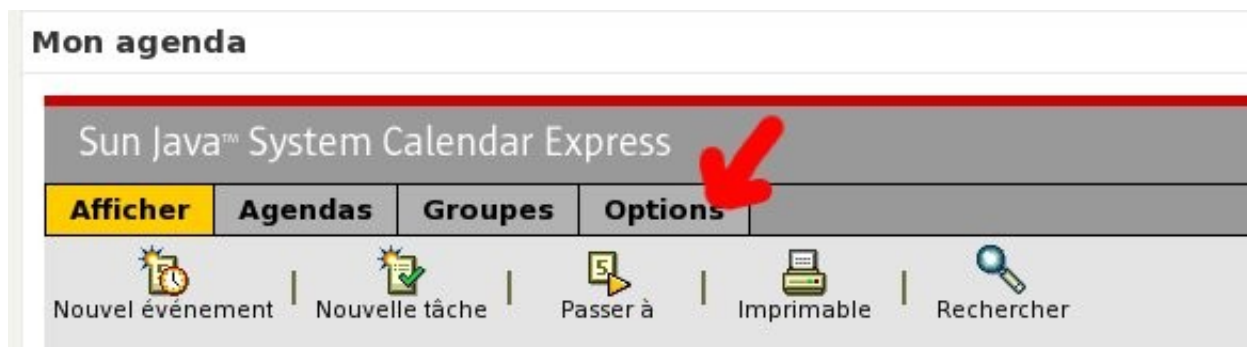


AGENDA : Comment migrer mes événements de l'agenda Sun UBO à l'agenda UBO Google?

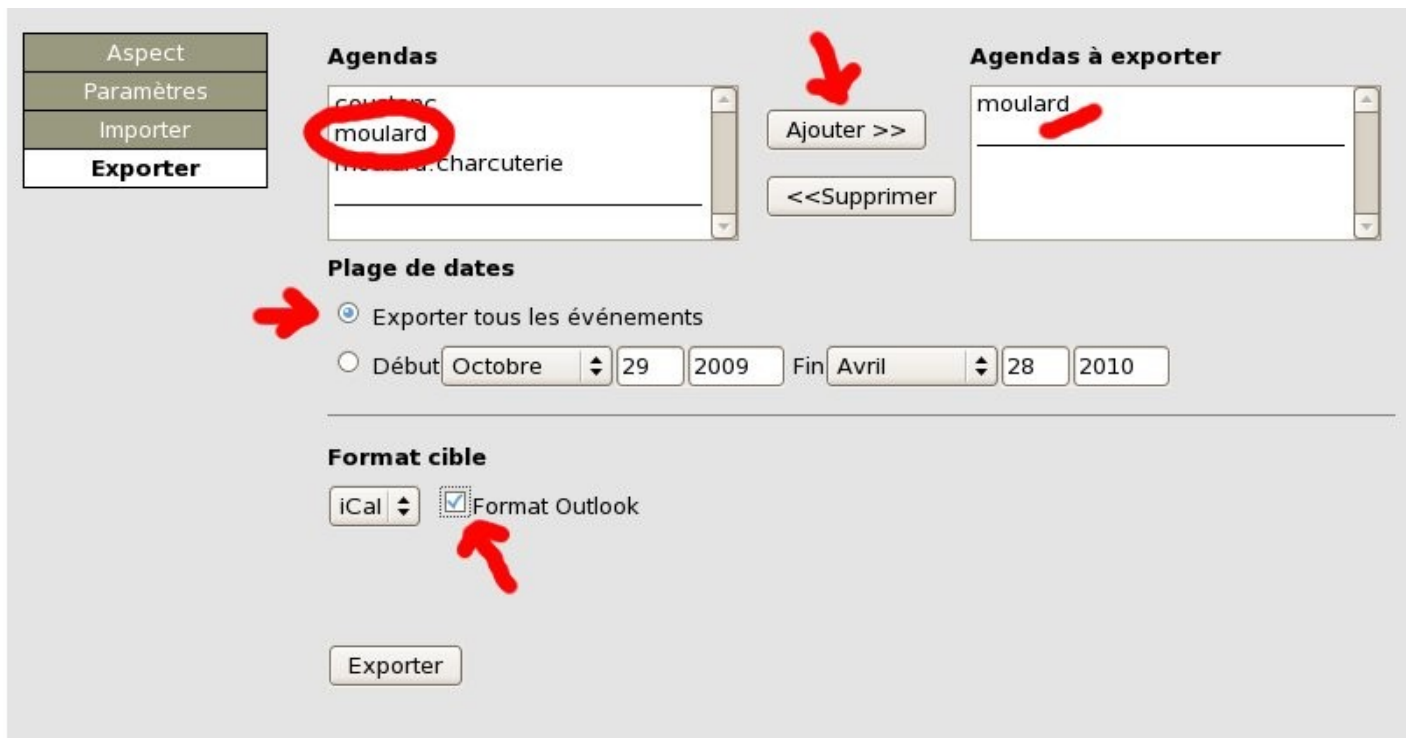
Première étape, il faut exporter vos événements de l'ancien agenda.

Exporter les événements de l'agenda sun UBO.

Cliquez sur l'onglet Option:



Cliquez sur le menu Exporter:



On sélectionne l'agenda.

On l'ajoute à la liste des agendas à exporter.

!!! On n'oublie pas de cocher « Format Outlook » !!!

Et on lance l'export avec le bouton « Exporter »



Un fichier « export.ics » est sauvegardé sur la machine.

Deuxième étape, on va importer les événements de l'ancien agenda dans le nouveau.

Importer des événements dans l'agenda UBO Google.

Cliquez sur "Paramètres" dans la colonne de gauche de votre agenda.



The screenshot shows the Google Calendar interface. On the left sidebar, there is a section titled "Mes agendas" with a dropdown menu. The menu items are "Arnaud Moulard", "Tâches", and "Paramètres". A red arrow points to the "Paramètres" link. The main calendar area shows a weekly view for the week of February 15-21, 2010, with a time slot from 05:00 to 10:00.

Cliquez sur le lien « Importer l'agenda ».



The screenshot shows the "Paramètres de l'agenda" page. At the top, there are tabs for "Général", "Agendas", "Configuration de mobile", and "Google Labs". Below the tabs, there is a link "« Retour à l'agenda »". The main section is titled "Mes agendas" and contains a table of agendas. The table has columns for the agenda name and a checkbox for "AFFICHER DANS LA LISTE". The "Tâches" agenda is checked. At the bottom, there are three buttons: "Créer un agenda", "Importer l'agenda", and "Exporter les agendas". A red arrow points to the "Importer l'agenda" button.

AGENDA	AFFICHER DANS LA LISTE
Arnaud Moulard	<input type="checkbox"/>
Tâches	<input checked="" type="checkbox"/>

Avec le bouton « parcourir », on sélectionne le fichier créé lors du paragraphe précédent.



Importer l'agenda [X]

Fichier : /home/moulard/Desktop/export.ics [Parcourir...]

Choisissez le fichier qui contient vos événements. Google Agenda peut importer des données au format iCal ou CSV (MS Outlook). [En savoir plus](#)

Agenda : Arnaud Moulard [v]

Choisissez l'agenda dans lequel enregistrer ces événements.

[Importer] [Annuler]


Prendre patience, l'importation peut prendre un certain temps...



Importer l'agenda [X]

Un événement traité.
Importation d'un événement réussie.

[Fermer]

	Les événements importés viennent s'ajouter à votre agenda, ils ne remplacent pas les événements déjà présents.
---	--

En cas de problème:

Il est possible qu'à la fin du traitement une fenêtre vide apparaisse, mais que l'opération ait réussie.

En cas de soucis, veuillez contacter votre informaticien de proximité.

Référencement du document

Rédacteurs	Date	Type de modification	Version	Validé par Directeur SCI
A. Moulard	29/01/2010	Création	V1	