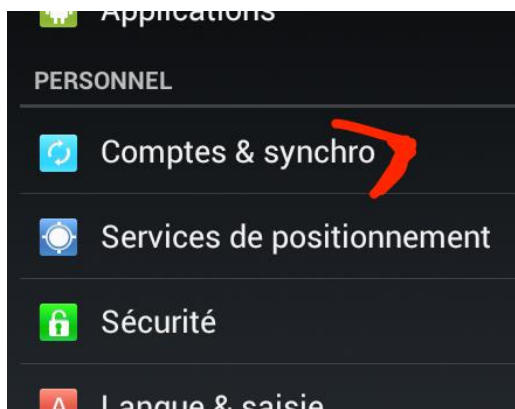

Gérer ses mails UBO avec un téléphone Android

Objet

Vous avez un téléphone Android, voici la documentation pour recevoir et envoyer des mails avec votre compte UBO. Cette documentation a été validée avec android V4.0.2 (ICS). Elle ne concerne pas l'utilisation d'un outil de mail avec Android.

Principe

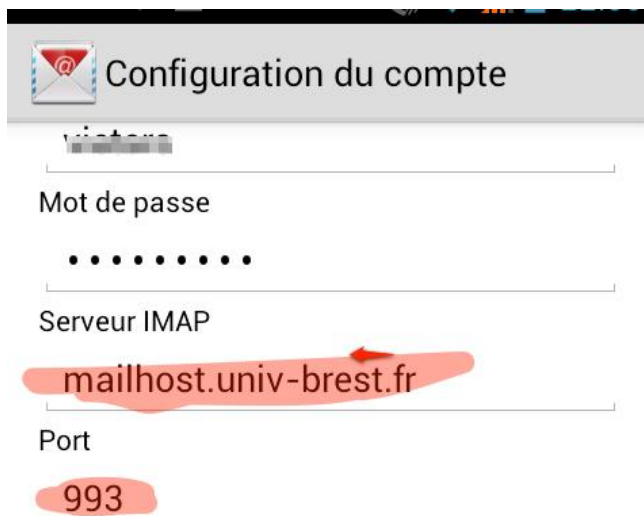
- 1) Allez sur **Réglages > Comptes et synchro**



- 2) Choisissez **Ajouter un compte** en bas de l'écran puis cliquez sur **E-mail**.
- 3) Saisissez votre e-mail UBO et votre mot de passe ENT.
- 4) Cliquez sur **Configuration Manuelle > IMAP**. L'écran suivant apparaît :



5) Saisissez les informations comme ci-dessous :



Configuration du compte

mot de passe

Mot de passe

.....

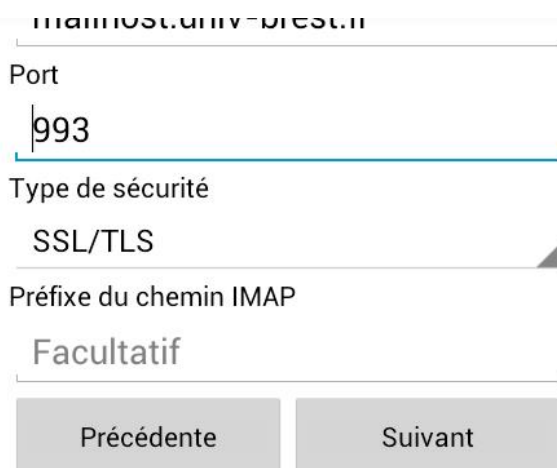
Serveur IMAP

mailhost.univ-brest.fr

Port

993

6) Déroulez la page et saisissez plus bas le type de sécurité :



mailhost.univ-brest.fr

Port

993

Type de sécurité

SSL/TLS

Préfixe du chemin IMAP

Facultatif

Précédente Suivant

7) Cliquez sur **Suivant** et indiquez les paramètres comme ci-dessous :



Configuration du compte

Serveur SMTP

mailhost.univ-brest.fr

Port

587

Type de sécurité

SSL/TLS

8) Un dernier écran apparaît (nous vous conseillons de ne pas afficher les notifications) :

Paramètres du compte

Fréquence de consultation de la boîte de réception

Toutes les 15 minutes

- Par défaut, envoyer les e-mails avec ce compte
- Afficher une notification lors de la réception d'un e-mail
- Synchroniser les e-mails à partir de ce compte
- Télécharger automatiquement les pièces jointes une fois connecté au Wi-Fi

Précédente
Suivant

9) Cliquez sur **Suivant**.

Vous pouvez maintenant recevoir et envoyer des mails, y compris en dehors du campus. Cette configuration est utilisable avec l'outil mail fourni par défaut, ou d'autres outils disponibles sur Google Play (k9mail, maildroid, par exemple). Pour une utilisation soutenue du mail, nous vous conseillons k9mail (gratuit).

Nom	Date	type modifications	version
JGA	03/02/2013	Première version	1.0.0
DH	04/02/2013	remarques sur mailers	1.0.1
Morgane Chapalain	02/06/2016	Mise en forme, rédaction	